



(股票代號：4729)

熒茂光學股份有限公司

2024 法人說明會

主講：謝富雅 發言人
日期：2024-9-12

共好
Symbiosis

專注
Superiority

永續
Sustainability

目錄



01

公司概況

02

營運績效

03

發展規劃

04

企業永續



免責聲明

本資料及相關討論可能包含對於未來展望的表述。該類表述是基於現況所得的預期，可能受各種已知或未知風險及不確定性因素影響，而造成實際結果與陳述內容發生顯著不符，使用者應自行判斷與承擔投資風險。

P
ART 01



公司概況

關於熒茂

2000 萬片以上

出貨實績

20 家以上

主要客戶包括
軍工醫行業的領導者

5 年以上

保證供貨

8 年

模組化觸控整合服務

2 類

兼具電阻式與電容式的
觸控生產技術

4 條

最多元的全貼合技術

基本資料



成立日期

2005.05.26




上櫃日期

2009.02.24



設立地址

南科高雄園區



實收資本

7.77億



2023營收

NT 11億



員工

310人

應用領域




醫療

內視鏡手術
呼吸器
超音波掃描儀
電子病歷系統 (EMR)
心電圖機 (ECG)
病患監護儀
CT和MRI掃描儀
自動血壓計
...



軍事

直升機指揮系統
戰鬥機指揮系統控制
地面車輛、坦克
強固型電腦。
...



工業

重工業機具
工業平板電腦
設備操作控制器
物聯網應用
...



商業.生活.交通

自助服務機
監控系統
健身器材
大眾運輸工具
汽車中控系統
...

競爭優勢

2005
單體

2017
模組

2021
整合

觸控面板 (TPM)

(SR, 多點) 電阻式 / 電容式

光學貼合

(OCA / OCR / AIR BONDING)

觸控模組 (TDM)

(LCM / EPD / OPEN FRAME / MICRO LED)



硬體

競爭優勢

電容式觸控面板

IC firmware 調試

靈敏度+
適應性+

軟體

P
ART 02



營運績效

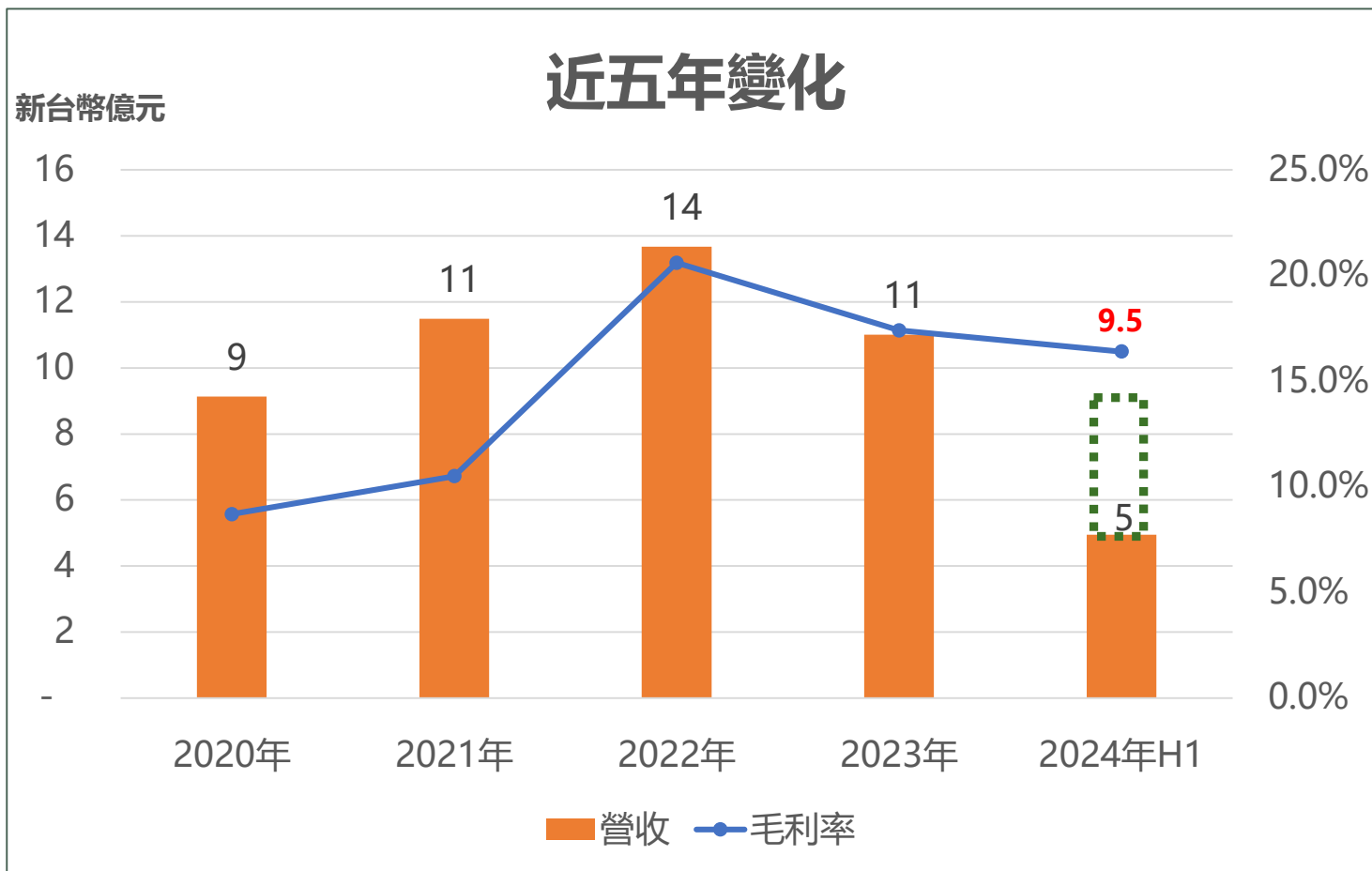
TWO

經營實績

新台幣仟元，%

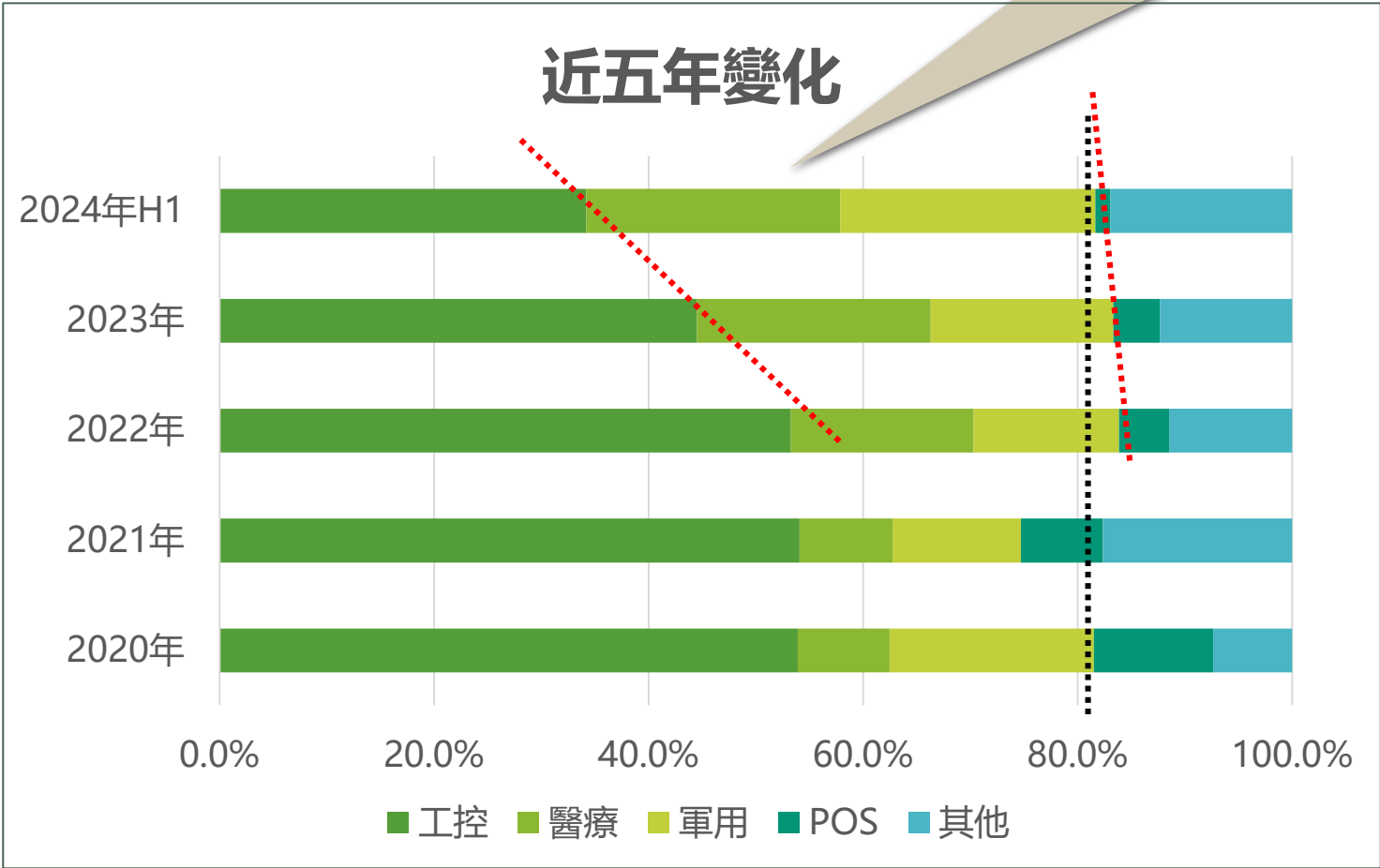
項目	2024Q2		2024H1		2023H1		QoQ	HoH
營業收入淨額	265,968	100%	495,014	100%	632,136	100%	16%	-22%
營業毛利	54,733	21%	80,991	16%	127,204	20%	108%	-36%
營業費用	51,976	20%	99,732	20%	105,504	16%	9%	-5%
營業利益	2,757	1%	(18,741)	-4%	21,700	4%	113%	-186%
營業外收入及支出	12,901	5%	33,981	7%	19,492	3%	-39%	74%
稅前淨利	15,658	6%	15,240	3%	41,192	7%	3846%	-63%
稅後淨利	9,288	4%	6,870	1%	34,629	6%	484%	-80%
每股盈餘 (元)	0.10		0.05		0.41			

經營實績

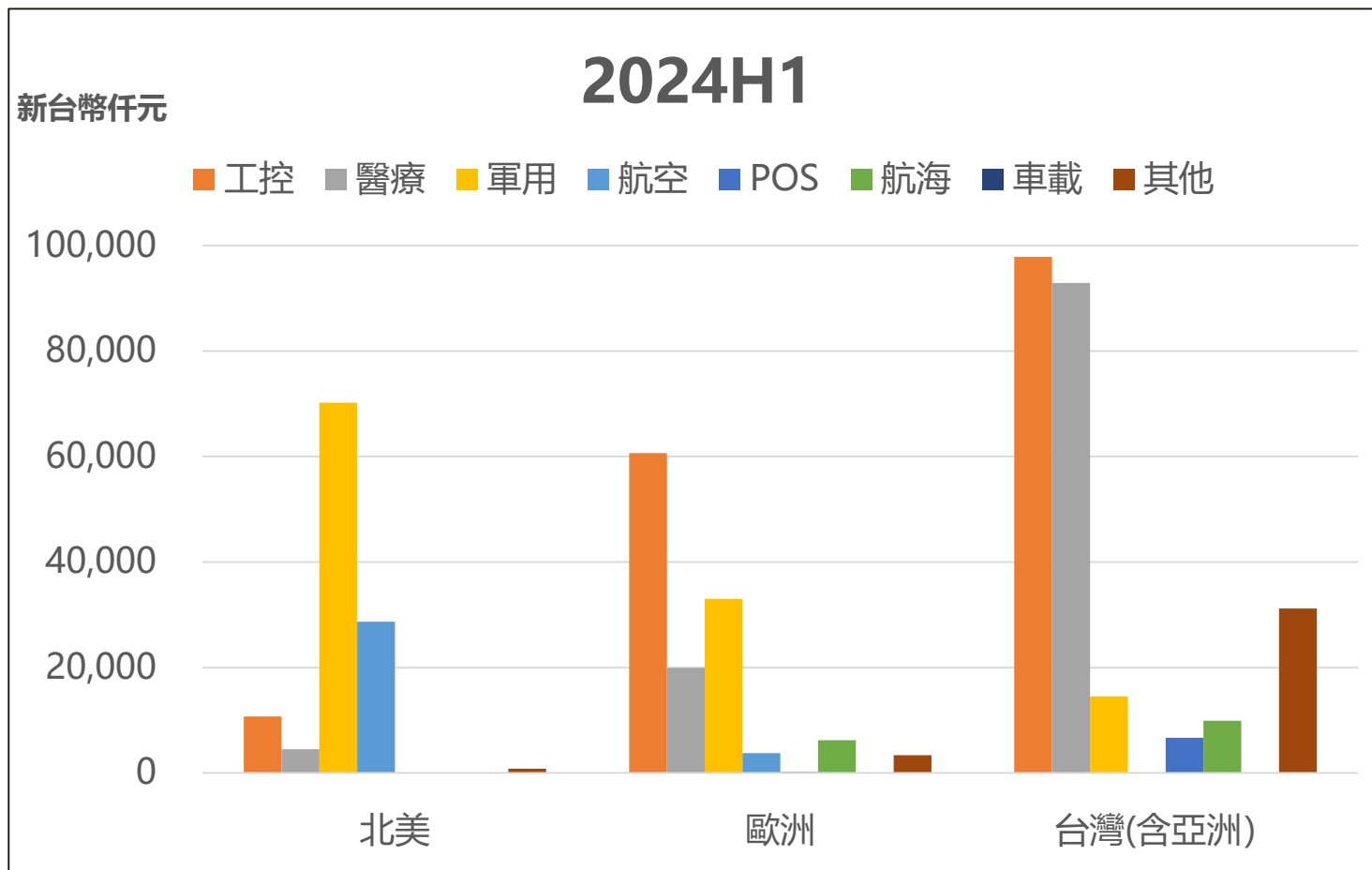


應用別

- 軍/工/醫平均佔80%
- 軍工佔比增加



地區應用別



P
ART 03



發展規劃

THREE

發展規劃

市場趨勢與機會


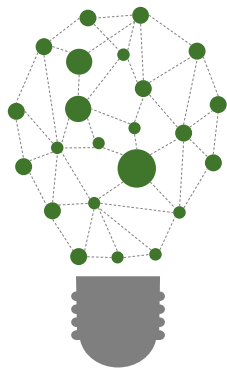
- 市場規模仍在增長
- 整合技術競爭優勢

市場佈局

- 軍工醫療利基市場
- 深化歐美客戶需求

產品與服務創新

- 觸控材料多元組合
- 上下游技術整合
- 客製化解決方案





P
ART 04

■ 企業永續

ESG



永續承諾

經由共好及持續的專業傳承

讓熒茂立足台灣，放眼世界

E

引領企業 環保淨零

- 能源管理
- 溫室氣體排放

S

善盡企業 社會責任

- 勞工權益與福利
- 安心職場
- 社會關懷共好

G

深化企業 永續文化

- 資訊安全政策
- 誠信經營



(股票代號: 4729)

熒茂光學股份有限公司

Q & A

共好
Symbiosis

專注
Superiority

永續
Sustainability